

Paro Registrado.

Febrero 2024

FICHA TERRITORIAL: Comarca Hoya de Huesca / Plana de Uesca

Unidad: nº personas

Fuente: Instituto Aragonés de Empleo

Por grupo de edad y sexo

	Total	Hombres	Mujeres
16-19	112	63	49
20-24	211	111	100
25-29	259	123	136
30-34	252	101	151
35-39	269	95	174
40-44	276	95	181
45-49	336	130	206
50-54	311	116	195
55-59	273	119	154
60-64	335	147	188
Total	2.634	1.100	1.534

Por sector de actividad económica y sexo

CNAE-2009	Total	Hombres	Mujeres
Agricultura, ganadería y pesca	82	64	18
Industria y energía	204	146	58
Construcción	178	166	12
Servicios	1.874	619	1.255
Sin empleo anterior	296	105	191
Total	2.634	1.100	1.534

Por sección de actividad económica y sexo

CNAE-2009	Total	Hombres	Mujeres
Agricultura, ganadería, silvicultura y pesca	82	64	18
Industrias extractivas	2	1	1
Industria manufacturera	153	103	50
Suministro de energía eléctrica, gas, vapor y aire acondicionado	3	1	2
Suministro de agua, actividades de saneamiento, gestión de residuos y descontaminación	46	41	5
Construcción	178	166	12
Comercio al por mayor y al por menor; reparación de vehículos de motor y motocicletas	368	134	234
Transporte y almacenamiento	62	44	18
Hostelería	329	96	233
Información y comunicaciones	36	19	17
Actividades financieras y de seguros	25	10	15
Actividades inmobiliarias	8	3	5
Actividades profesionales, científicas y técnicas	66	33	33
Actividades administrativas y servicios auxiliares	318	101	217
Administración Pública y defensa; Seguridad Social obligatoria	122	59	63
Educación	43	16	27
Actividades sanitarias y de servicios sociales	283	40	243
Actividades artísticas, recreativas y de entretenimiento	55	37	18
Otros servicios	78	22	56
Actividades de los hogares como empleadores de personal doméstico; actividades de los hogares como productores de bienes y servicios para uso propio	81	5	76
Sin clasificar	296	105	191
Total	2.634	1.100	1.534

La actividad económica indica aquélla en la que el parado realizó su último trabajo, según la Clasificación Nacional de Actividades Económicas de 2009 (CNAE-2009)

Paro Registrado.

Febrero 2024

FICHA TERRITORIAL: **Comarca Hoya de Huesca / Plana de Uesca**

Unidad: nº personas

Fuente: Instituto Aragonés de Empleo

Por nivel de formación y sexo

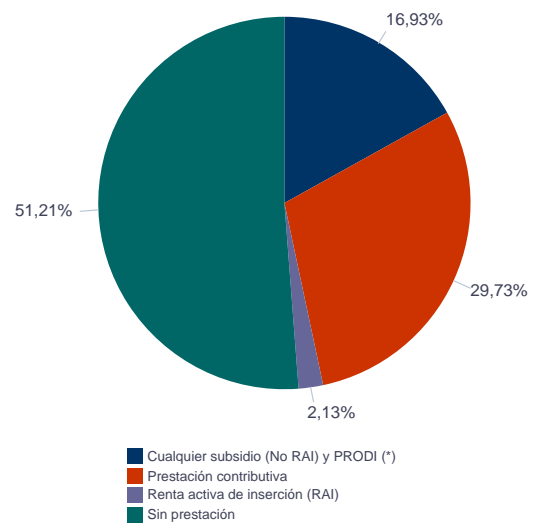
		Total	Hombres	Mujeres
Educación primaria	Educación Primaria o inferior	667	262	405
		667	262	405
Primera etapa de educación secundaria	Primera etapa de educación secundaria	1.117	533	584
		1.117	533	584
Segunda etapa de educación secundaria	Bachillerato	200	87	113
	Enseñanza media de formación profesional	187	46	141
		387	133	254
Enseñanza superior	Enseñanza superior de formación profesional	172	76	96
	Enseñanza superior universitaria	291	96	195
		463	172	291
Total		2.634	1.100	1.534

NOTA: La tabla de nivel de formación se basa en la Clasificación Nacional de Educación 2000 (INE). Se ha seleccionado el nivel educativo más alto adquirido por el demandante parado.

Por tipo de prestación y sexo

	Total	Hombres	Mujeres
Sin prestación	1.349	545	804
Prestación contributiva	783	372	411
Cualquier subsidio (No RAI) y PRODI (*)	446	172	274
Renta activa de inserción (RAI)	56	11	45
Total	2.634	1.100	1.534

(*) PRODI= Programa temporal de protección por desempleo e inserción, RAI = Renta activa de inserción.



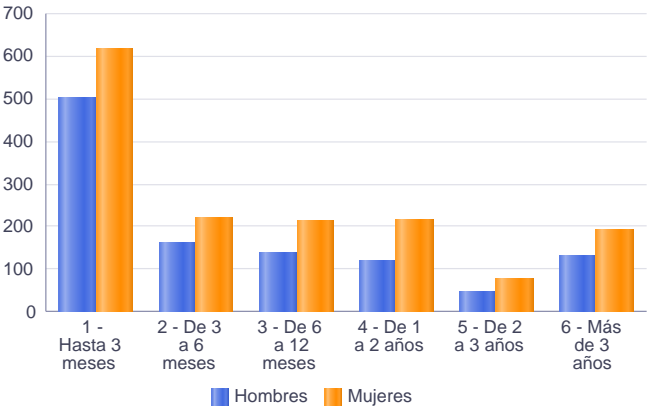
Paro Registrado. Febrero 2024

FICHA TERRITORIAL: Comarca Hoya de Huesca / Plana de Uesca

Unidad: nº personas
Fuente: Instituto Aragonés de Empleo

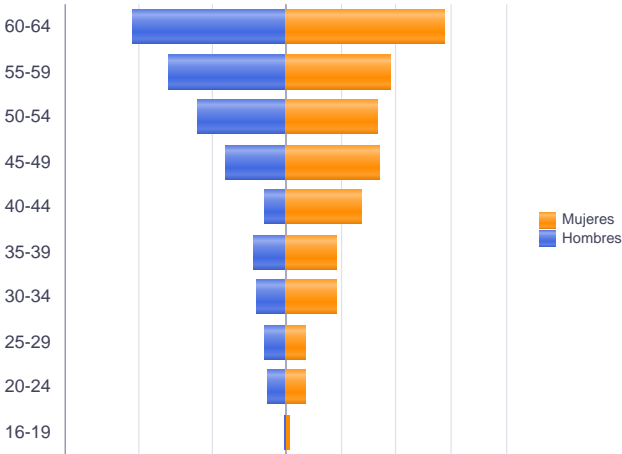
Por tiempo en situación laboral como desempleado y sexo

		Total	Hombres	Mujeres
Corta Duración	Hasta 3 meses	1.115	500	615
	De 3 a 6 meses	385	163	222
	De 6 a 12 meses	352	139	213
		1.852	802	1.050
Larga Duración	De 1 a 2 años	336	120	216
	De 2 a 3 años	123	47	76
	Más de 3 años	323	131	192
		782	298	484
Total		2.634	1.100	1.534



Parados de larga duración* por grupo de edad y sexo

	Total	Hombres	Mujeres
16-19	3	1	2
20-24	24	10	14
25-29	26	12	14
30-34	53	16	37
35-39	55	18	37
40-44	67	12	55
45-49	101	33	68
50-54	114	48	66
55-59	140	64	76
60-64	199	84	115
Total	782	298	484



* Más de 12 meses como desempleado

Paro Registrado.

Febrero 2024

FICHA TERRITORIAL: **Comarca Hoya de Huesca / Plana de Uesca**

Unidad: nº personas

Fuente: Instituto Aragonés de Empleo

Por sector de actividad económica, nacionalidad y sexo

	Españoles			Extranjeros comunitarios (UE-27)			Extranjeros no comunitarios		
	Total	Hombres	Mujeres	Total	Hombres	Mujeres	Total	Hombres	Mujeres
Agricultura, ganadería y pesca	56	47	9	3	2	1	23	15	8
Construcción	132	121	11	14	13	1	32	32	0
Industria y energía	182	135	47	9	3	6	13	8	5
Servicios	1.567	545	1.022	105	24	81	201	50	151
Sin empleo anterior	155	68	87	3	1	2	138	36	102
Total	2.092	916	1.176	134	43	91	407	141	266

Ranking de ocupaciones más solicitadas por los demandantes parados, por sexo

Cod. Ocupación	Ocupación	Total	Hombres	Mujeres
92101050	Personal de limpieza o limpiadores en general	774	128	646
52201079	Dependientes de comercio, en general	692	97	595
97001104	Peones de la industria manufacturera, en general	401	212	189
55001018	Cajeros de comercio	386	43	343
43091029	Empleados administrativos, en general	350	72	278
98111024	Mozos de carga y descarga, almacén y/o mercado de abastos	315	280	35
51201049	Camareros, en general	306	119	187
98201011	Reponedores de hipermercado	303	117	186
51101026	Cocineros, en general	277	63	214
95121019	Peones de horticultura, jardinería	224	165	59
96021013	Peones de la construcción de edificios	201	201	0
91001018	Empleados de hogar	184	0	184
84121035	Conductores de furgonetas, hasta 3,5 t.	165	156	9
57101013	Asistentes domiciliarios	148	6	142
44121057	Recepcionistas-telefonistas en oficinas, en general	146	13	133
56291025	Cuidadores de minusválidos físicos, psíquicos y sensoriales	139	10	129
93101024	Pinches de cocina	138	19	119
94311020	Ordenanzas	132	42	90
58331022	Conserjes, en general	124	47	77
92101027	Camareros de pisos (hostelería)	121	1	120

NOTA: Cada demandante puede solicitar hasta 6 ocupaciones.